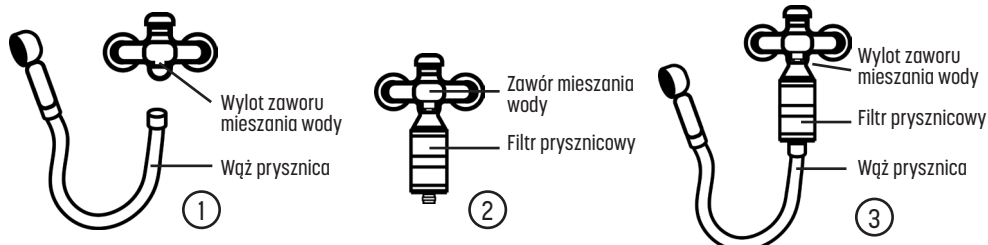


Przed rozpoczęciem użytkowania, dokładnie zapoznaj się z niniejszą instrukcją. Nie stosowanie się do zaleceń może skutkować utratą gwarancji.

<b>WYMAGANA JAKOŚĆ WODY W INSTALACJI</b>	Woda z sieci wodociągowej
<b>ZALECANE CIŚNIENIE PRACY</b>	0,1 - 0,45 MPa (1 - 4,5 bar)
<b>TEMPERATURA WODA</b>	od 5 do 50°C
<b>ZŁĄCZE NA WEJŚCIU I WYJŚCIU</b>	Gwint 1/2"
<b>WAGA PRZED PIERWSZYM UŻYCIEM</b>	około 314 g
<b>WAGA PODCZAS UŻYTKOWANIA</b>	około 535 g
<b>WYMIAR ZEWNĘTRZNY (ŚREDNICA + DŁUGOŚĆ)</b>	Ø65,4 mm x 157 mm
<b>PRZEPŁYW ZNAMIONOWY</b>	5-8 l/min
<b>OKRES UŻYTKOWANIA</b>	6 miesięcy w zależności od jakości i zużycia wody

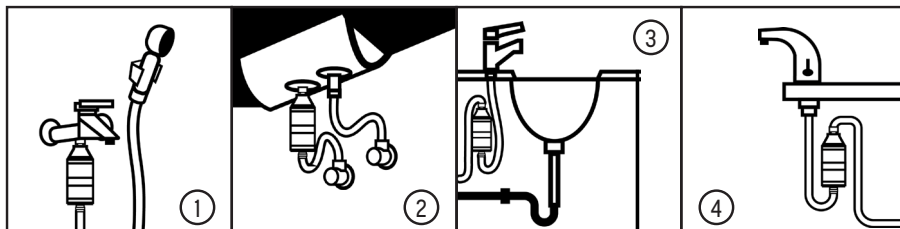
## ETAPY MONTAŻU

1. Odkręć wąż prysznicowy od wylotu zaworu mieszania wody (Rysunek 1)
2. Podłącz wlot filtra prysznicowego do wylotu zaworu mieszania wody (Rysunek 2)
3. Odkręć dopływ wody i sprawdź połączenie gwintowe pod kątem wycieku
4. Przepłucz filtr : Odkręć wodę na około 1 minutę. Możesz zauważyć, że na początku woda będzie miała szarawą barwę - jest to nieszkodliwy pył węglowy.
5. Zamknij dopływ wody, podłącz wąż prysznicowy do wylotu filtr prysznicowy i sprawdź połączenie gwintowe pod kątem wycieku (Rysunek 3)
6. Sprawdź elementy układu pod kątem wycieku. W przypadku braku wycieku możesz zakończyć montaż



[Rysunki mają wyłącznie charakter poglądowy, główny element może się różnić]

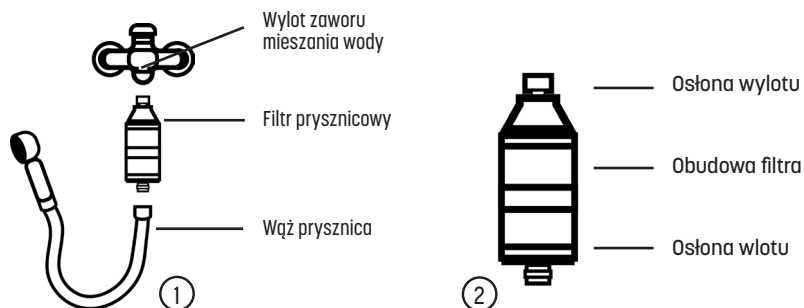
## PRZYKŁADOWE SPOSOBY MONTAŻU :



## KONSERWACJA

Aby zapewnić płynny przepływ wody i wydłużyć żywotność produktu, zalecane jest przepłukanie go raz na 30 dni lub w przypadku, gdy występuje zauważalny spadek ciśnienia, aby uniknąć gromadzenia się cząstek i nieczystości w elemencie filtrującym.

- Odłącz filtr prysznicowy od złącza zaworu mieszania wody i węża prysznicza. (Rysunek 1)
- Odkręć osłonę wlotu, odwróć filtr o 180 stopni i dokręć osłonę wlotu.
- Ponownie zamontuj filtr prysznicowy i dokręć osłonę wlotu oraz osłonę wylotu. (Rysunek 2)



## WYMIANA ELEMENTU FILTRUJĄCEGO

Element filtrujący należy niezwłocznie wymienić w następujących przypadkach:

- po sześciu miesiącach w zależności od jakości wody.
- po przepłukaniu filtra ciśnienie wody jest wciąż obniżone.
- gdy woda ma nieprzyjemny zapach.

**PRODUKT OBJĘTY JEST GWARANCJĄ, KTÓRA OBOWIĄZUJE OD DNIA ZAKUPU PRZEZ OKRES 24 MIESIĘCY.**

Importer: Formaster S.A. ul. Fabryczna 24 / 25-818 Kielce

Bezpłatna infolinia: 800 703 048